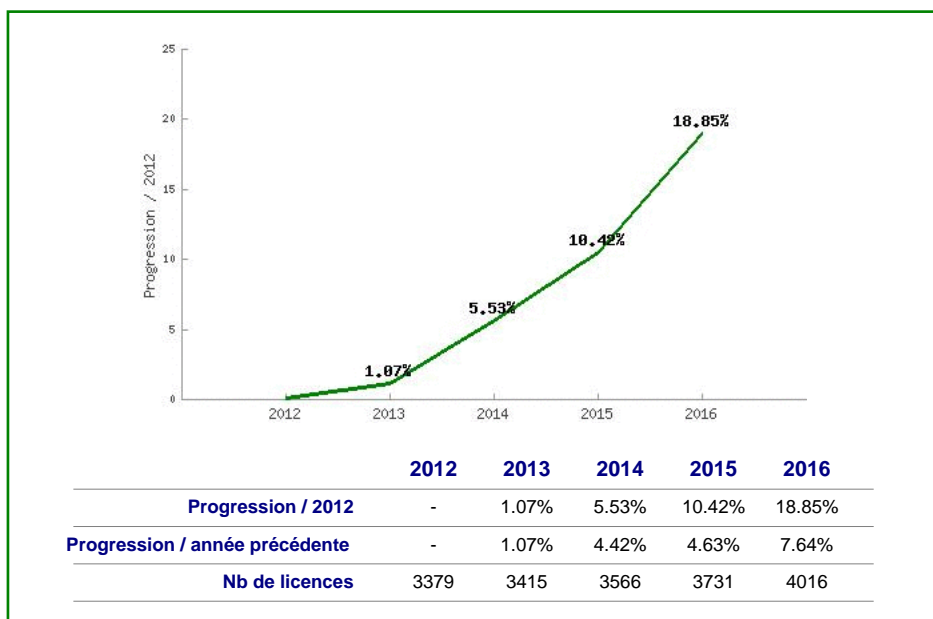


Dossier fidélité des licenciés 2016

AUDE

FEDERATION FRANÇAISE
D'EQUITATION

PROGRESSION GLOBALE DES CAVALIERS DEPUIS 2012



Taux de progression 2015-2016

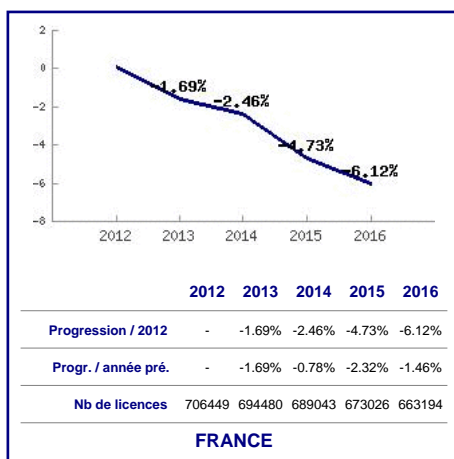
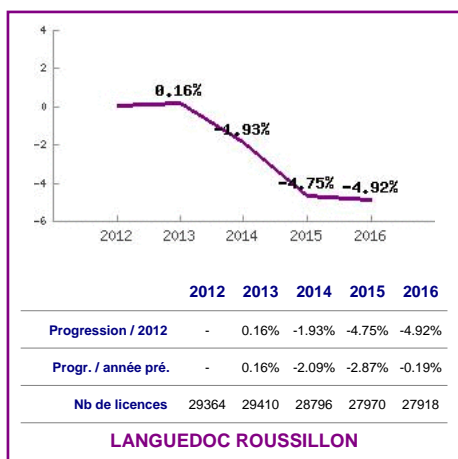
7.64%

Bravo



AUDE

est dans le 1er tiers
des départements de France
pour la progression 2015-2016.



Top 10 Départements

Département	progression 2015-2016
55 - MEUSE	11.58%
987 - POLYNESIE FRANCAISE	10.66%
11 - AUDE	7.64%
971 - GUADELOUPE	6.67%
65 - HAUTES PYRENEES	6.31%
81 - TARN	5.92%
99 - ETRANGER	3.84%
85 - VENDEE	3.78%
09 - ARIEGE	3.76%
19 - CORREZE	3.74%
45 - LOIRET	2.73%

- Les tiers sont calculés sur la moyenne des scores des CLAF et CLAG.
- Toutes les statistiques de ce dossier ont été réalisées par le SIF à partir des données du fichier des licenciés FFE



Société Européenne d'Ingénierie Informatique

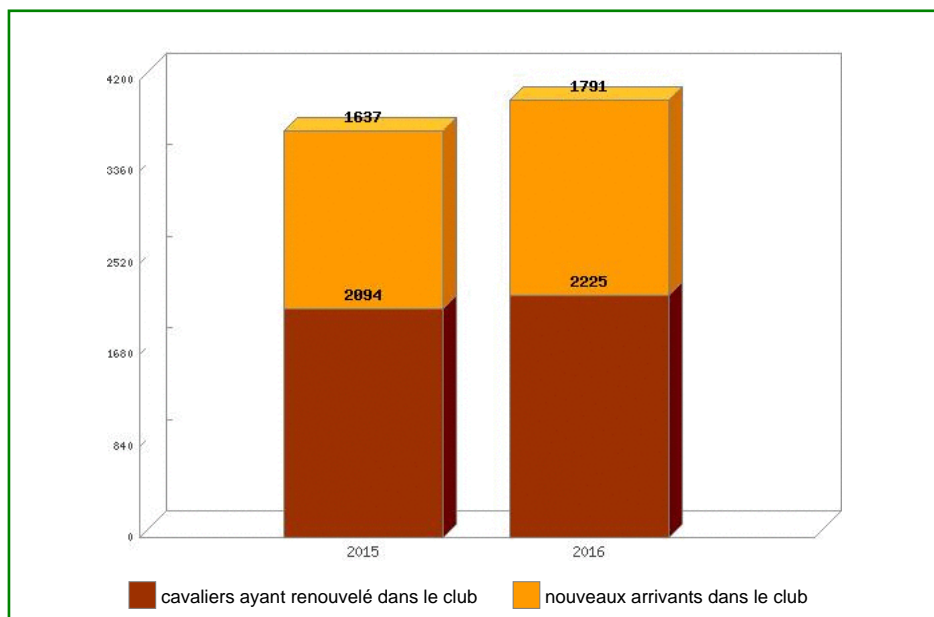
Édition 2016



FEDERATION FRANÇAISE
D'EQUITATION

FIDÉLITÉ DE L'ENSEMBLE

- Le taux de fidélité est la proportion de cavaliers qui reprennent leur licence dans le même club d'une année sur l'autre.
- C'est l'indicateur principal de satisfaction de vos cavaliers.



Les anciens cavaliers 2015 qui ont renouvelé dans le département en 2016 :

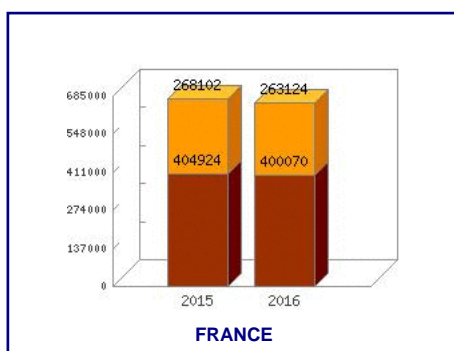
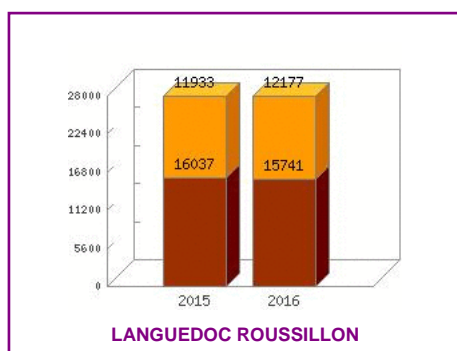
59.64%

A développer



AUDE

est dans le 2e tiers des départements de France pour la proportion de cavaliers fidèles en 2016.



Top 10 Départements

Département	renouvellement 2015-2016
03 - ALLIER	64.68%
79 - DEUX SEVRES	64.57%
52 - HAUTE MARNE	64.45%
44 - LOIRE ATLANTIQUE	64.24%
90 - TERRITOIRE DE BELFORT	64.20%
94 - VAL DE MARNE	64.19%
92 - HAUTS DE SEINE	64.02%
35 - ILLE ET VILAINE	63.90%
987 - POLYNESIE FRANCAISE	63.74%
93 - SEINE SAINT DENIS	63.70%
19 - CORREZE	63.67%

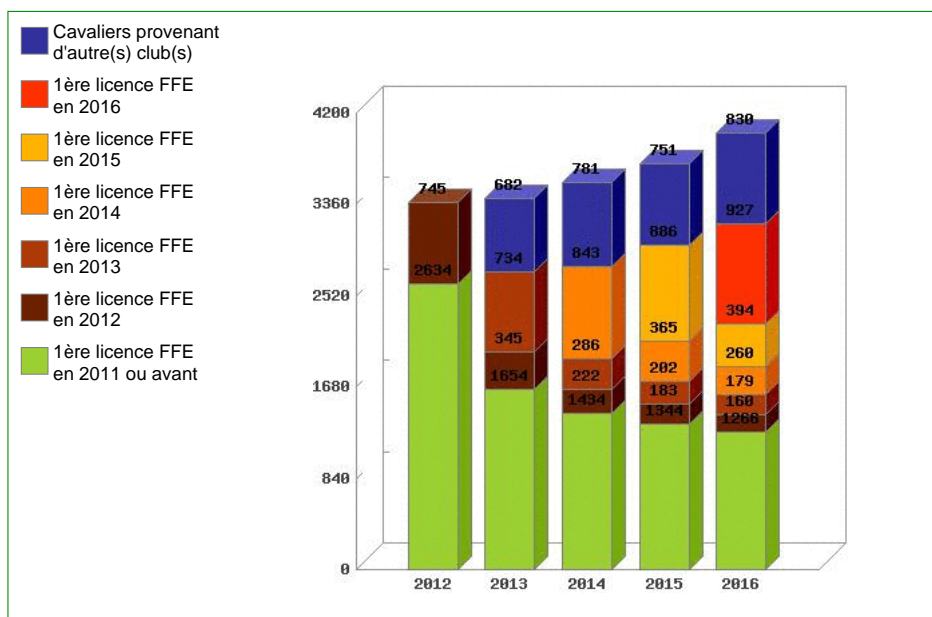
	AUDE	LANGUEDOC ROUSSILLON	FRANCE
Cavaliers 2012 fidèles en 2013	58.27%	55.15%	58.80%
Cavaliers 2013 fidèles en 2014	56.87%	54.81%	59.08%
Cavaliers 2014 fidèles en 2015	58.72%	55.69%	58.77%
Cavaliers 2015 fidèles en 2016	59.64%	56.28%	59.44%

Repères :

- 1er tiers, 34 départements dont le taux de fidélité est supérieur à 60.96%.
- 2e tiers, 34 départements dont le taux de fidélité est compris entre 58.17% et 60.87%.
- 3e tiers, 35 départements dont le taux de fidélité est inférieur à 58.07%.

- Pourcentage de cavaliers 2015 ayant renouvelé leur licence FFE en 2016, quel que soit le club : 70.18%.

SUIVI DES NOUVEAUX CAVALIERS LICENCIÉS



Les premières licences 2015 renouvelées en 2016 dans le département :

44.36%

A développer

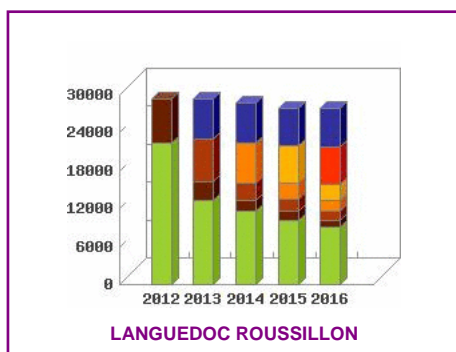


AUDE

est dans le 2^e tiers des départements de France pour la fidélité des titulaires d'une première licence en 2015.

Top 10 Départements

Département	renouvellement 1ère licence 2015-2016
92 - HAUTS DE SEINE	54.03%
75 - PARIS	53.67%
90 - TERRITOIRE DE BELFORT	52.84%
53 - MAYENNE	52.50%
94 - VAL DE MARNE	51.72%
49 - MAINE ET LOIRE	50.98%
44 - LOIRE ATLANTIQUE	50.90%
21 - COTE D'OR	50.10%
19 - CORREZE	50.00%
03 - ALLIER	49.92%
35 - ILLE ET VILAINE	49.90%



L'évolution du nombre des nouveaux licenciés :

7.33%

Bravo

AUDE

est dans le 1^{er} tiers des départements de France pour la conquête de nouveaux publics

Top 10 Départements

Département	Évolution 2015-2016
55 - MEUSE	40.99%
65 - HAUTES PYRENEES	35.53%
972 - MARTINIQUE	19.89%
99 - ETRANGER	18.93%
93 - SEINE SAINT DENIS	14.91%
08 - ARDENNES	13.01%
85 - VENDEE	12.75%
25 - DOUBS	12.23%
81 - TARN	11.27%
971 - GUADELOUPE	10.95%
90 - TERRITOIRE DE BELFORT	9.79%

NOMBRE D'ARRIVANTS DANS VOTRE DÉPARTEMENT CHAQUE ANNÉE

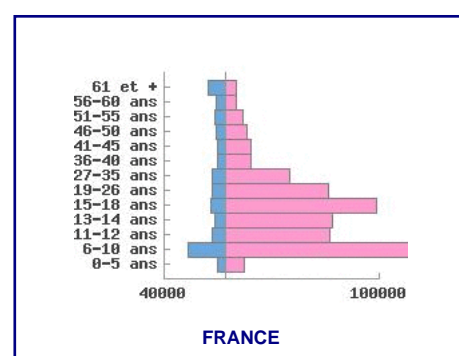
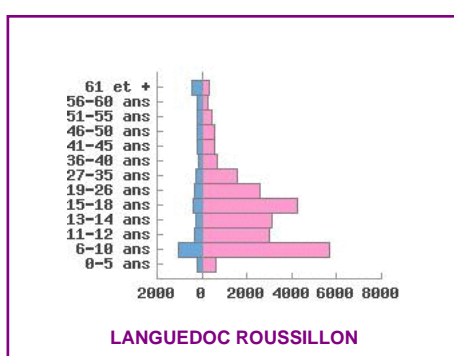
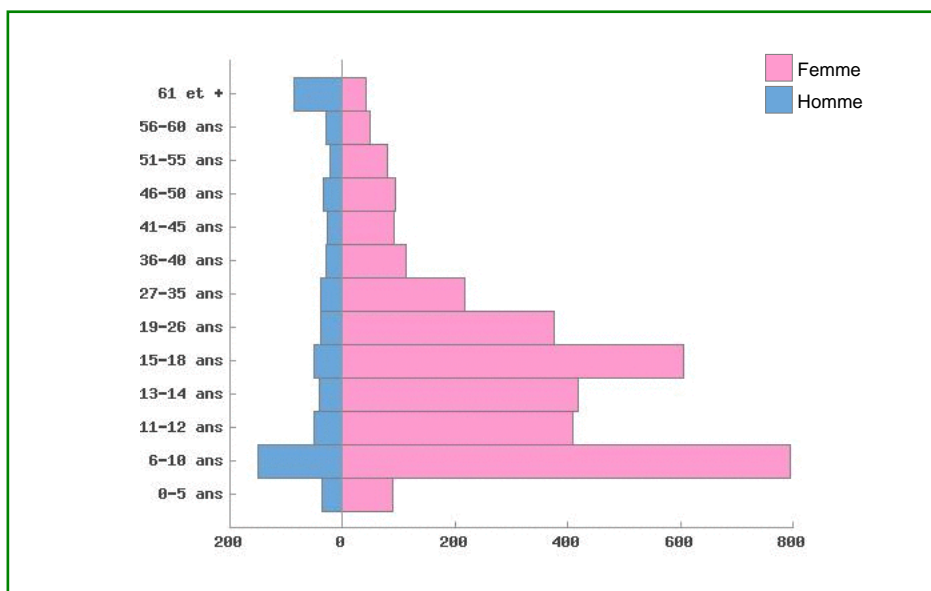
	2013	2014	2015	2016	2015/2016
licenciés pour la première fois	734	843	886	927	4.63%
Licenciés en provenance d'autres clubs	682	781	751	830	10.52%
Total	1416	1624	1637	1757	7.33%

FACTEURS DE FIDÉLISATION 2015-2016

	DÉP.	RÉG.	FRANCE
Fidélité des titulaires de première licence 2015	44.36%	41.85%	44.51%
Fidélité globale	59.64%	56.28%	59.44%
Fidélité des cavaliers ayant passé un Galop® en 2015	68.42%	65.89%	68.10%
Fidélité des titulaires d'une lfc ama et pro 2015	74.59%	66.05%	69.86%
Fidélité des cavaliers ayant participé à un concours SIF en 2015	76.45%	70.26%	72.73%

PROFIL DES CAVALIERS DU DÉPARTEMENT EN 2016

🗨 Répartition par âge et par sexe des cavaliers du département licenciés en 2016.



🗨 Ventilation par groupes de populations dans le département.

	0-5 ans	6-12 ans	13-18 ans	19-26 ans	27 ans et +
Hommes	36	202	92	39	268
Femmes	90	1204	1024	375	686
Total	126	1406	1116	414	954

🗨 Vos licences compétition en 2016.

	Pro	Ama	Club
	10	155	723

🗨 Répartition par fléchage des cavaliers licenciés en 2016.

🗨 Poney Cheval Tourisme

